

## Aktifkan sumber tidak diketahui

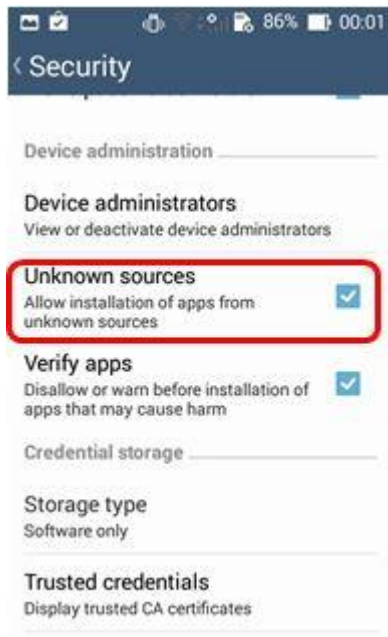
1. Klik "Settings"



2. Pilih "Security"



3. Centang kotak "*Unknown sources*"

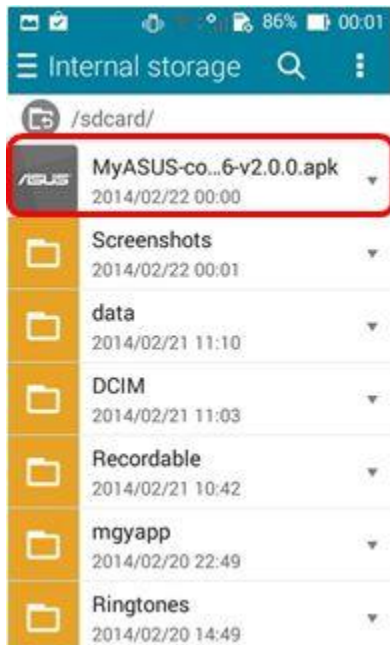


## Menginstal file APK secara manual

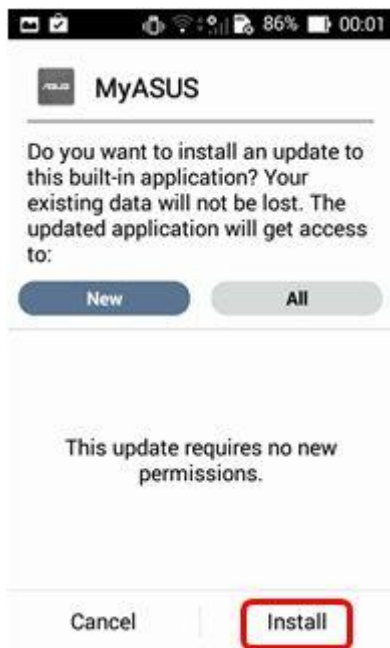
1. Sentuh " File manager"



2. Gunakan "File manager" Untuk mencari aplikasi APK ("ePonpes.apk") dan sentuh file APK tersebut untuk membukanya.



3. Sentuh "install" Untuk menyelesaikan instalasi.



4. Tunggu hingga proses instalasi selesai.